

ANALISI SULLE SCELTE E SULL'ANDAMENTO SCOLASTICO DEGLI STUDENTI ANTONELLI DOPO LE SCUOLE MEDIE

Il periodo preso in considerazione per questo lavoro è l'anno scolastico 2016/2017 per quanto riguarda la frequenza alla scuola Antonelli e l'anno scolastico 2017/2018 per le scuole superiori.

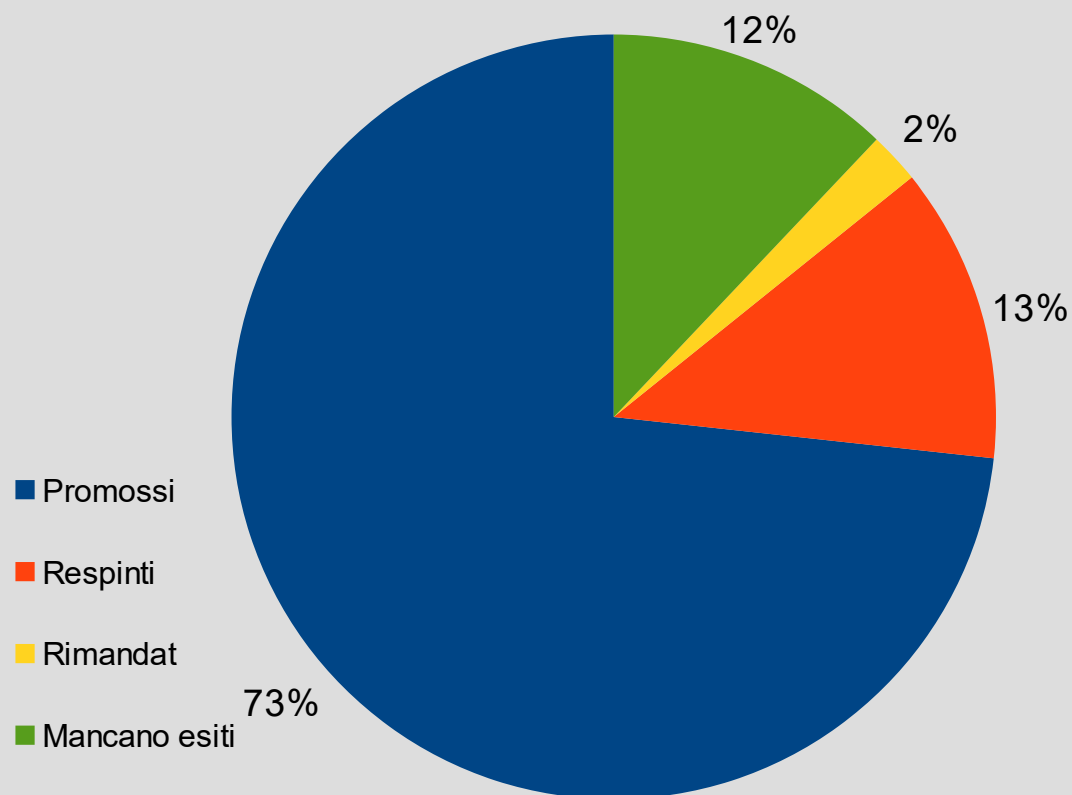
I dati utilizzati sono stati estratti dal registro elettronico Spaggiari o messi a disposizione dal MIUR

Il numero di studenti presi in esame è stato di 232.

Di un numero significativo di allievi non abbiamo i dati della scuola superiore per svariati motivi tra cui la scelta di percorsi di formazione professionali, la frequenza di scuole private, il trasferimento in altro comune o il cambio della scuola nel corso dell' anno scolastico

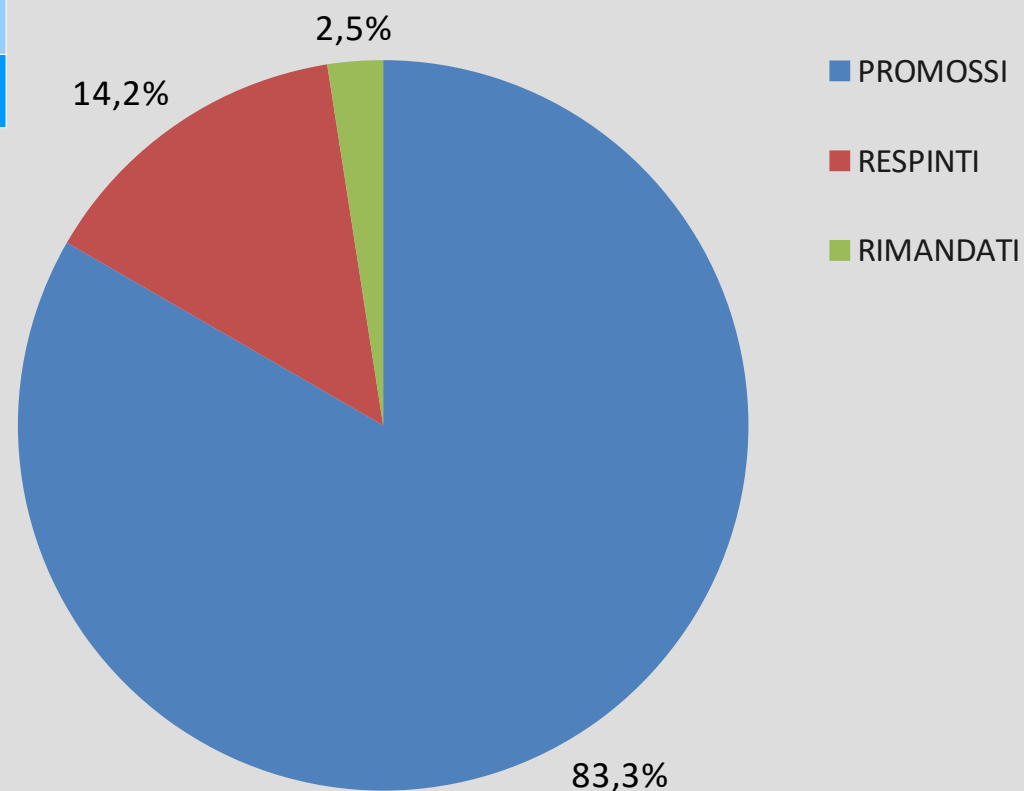
LICENZIATI DALL'ANTONELLI NEL 2017, RISULTATI PRIMA SUPERIORE 2018

PROMOSSI PRIMA SUPERIORE 2018/19	170
RESPINTI	29
RIMANDATI	5
MANCANO ESITI	28
TOTALE LICENZIATI ANTONELLI 2017/18	232



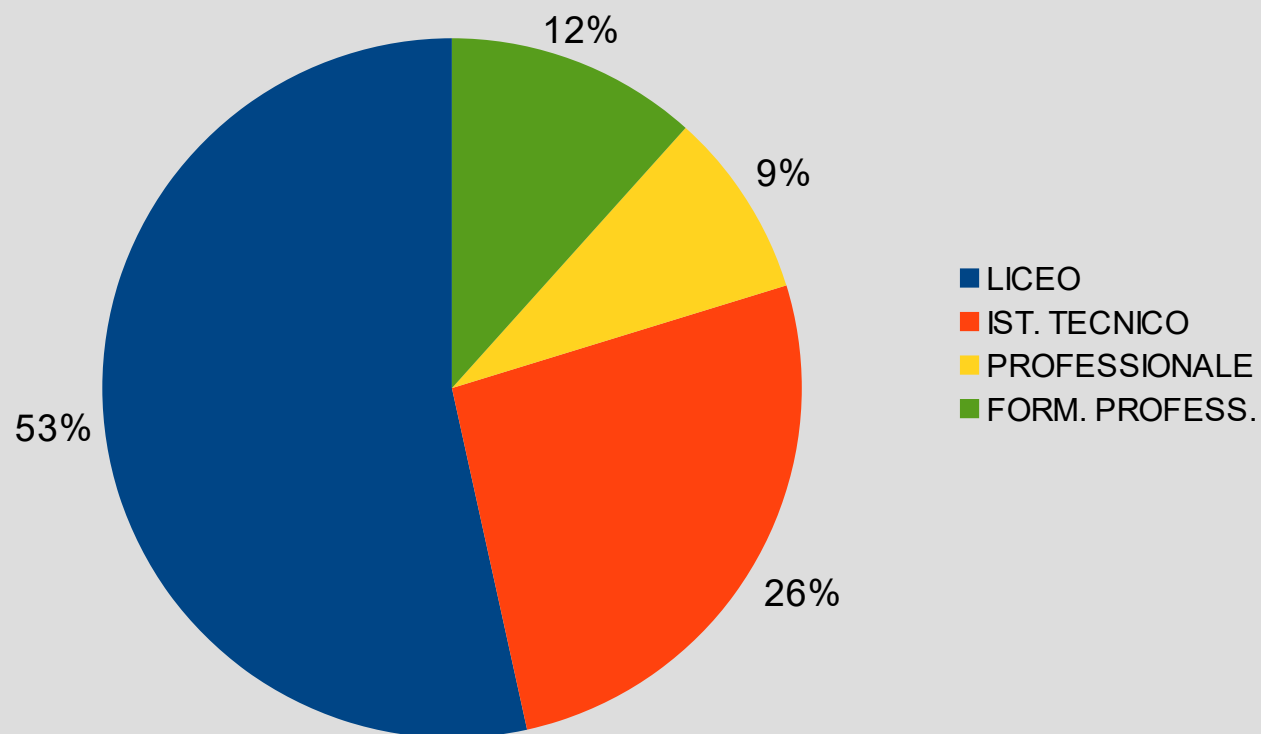
PRENDENDO IN CONSIDERAZIONE SOLO QUELLI DI CUI SI CONOSCONO GLI ESITI...CAMBIANO I NUMERI!

PROMOSSI	170
RESPINTI	29
RIMANDATI	5
TOTALE	204



ISCRIZIONE DEGLI ALLIEVI DELL' ANTONELLI

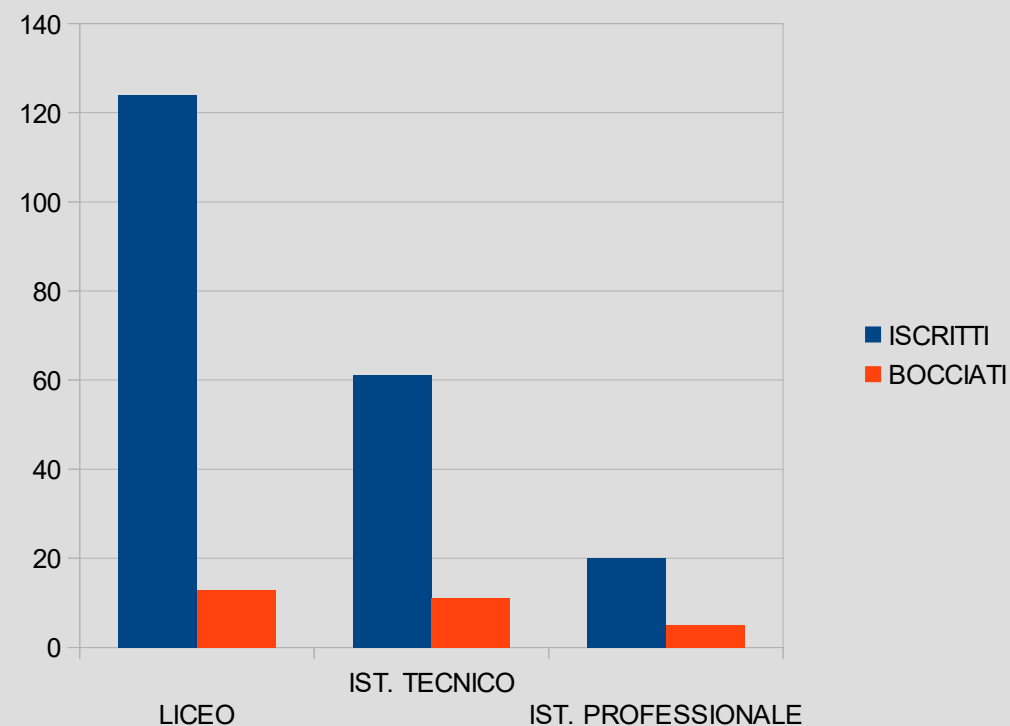
LICEO	124
IST. TECNICO	61
IST. PROFESS.	20
FORMAZ. PROFESS.	27



SUDDIVISIONE RESPINTI

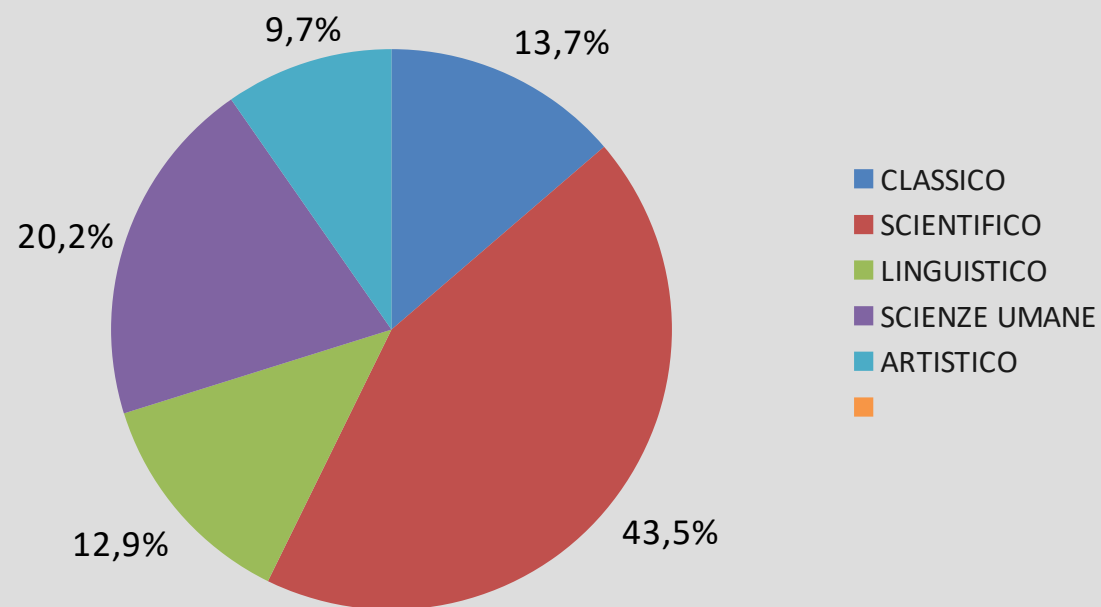
LICEO	13
ISTITUTO TECNICO	11
IST. PROFESSION.	5
TOTALE	29

LICEO % SUGLI ISCRITTI (124)	13 10%
ISTITUTO TECNICO % SUGLI ISCRITTI (61)	11 18%
IST. PROFESSION. % SUGLI ISCRITTI (20)	5 25%
TOTALE	29



ISCRITTI AL LICEO

SCIENTIFICO	54
SCIENZE UMANE	25
LINGUISTICO	16
CLASSICO	17
ARTISTICO	12



Il 10% degli iscritti al liceo viene respinto, il 100% di quelli a cui il consiglio orientativo aveva consigliato un'altra scuola

ISCRITTI AI TECNICI E AI PROFESSIONALI

RESPINTI	% SUL TOTALE	MEDIA VOTI DI USCITA DALL'ANTONELLI DEI RESPINTI ALLE SUPERIORI
LICEO	10%	7
TECNICI	18%	6,4
PROFESSIONALI	25%	6,2

CONSIGLIO ORIENTATIVO

SEGUIDO CONSIGLIO ORIENTATIVO	90	39%
NON SEGUIDO CONSIGLIO ORIENTATIVO	86	37%
NON PERVENUTO CONSIGLIO ORIENTATIVO	56	24%

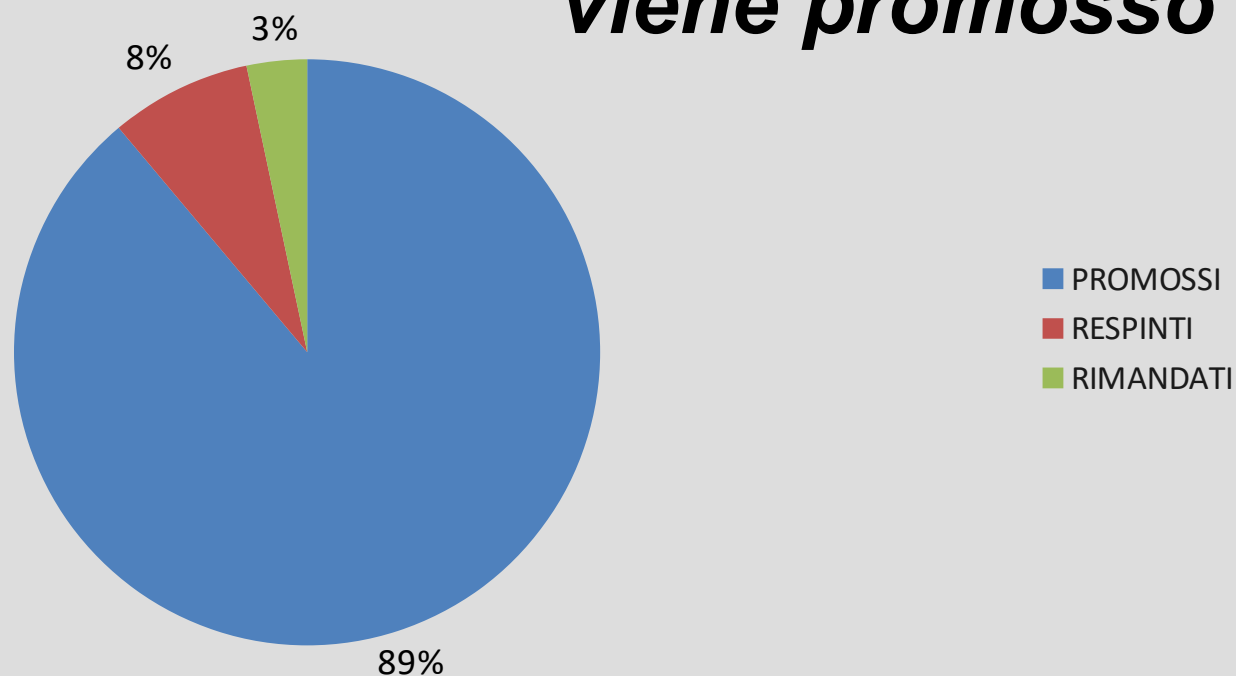


- SEGUIDO CONSIGLIO ORIENTATIVO
- NON SEGUIDO CONSIGLIO ORIENTATIVO
- NON PERVENUTO CONSIGLIO ORIENTATIVO

ESITI DI CHI HA SEGUITO IL CONSIGLIO ORIENTATIVO

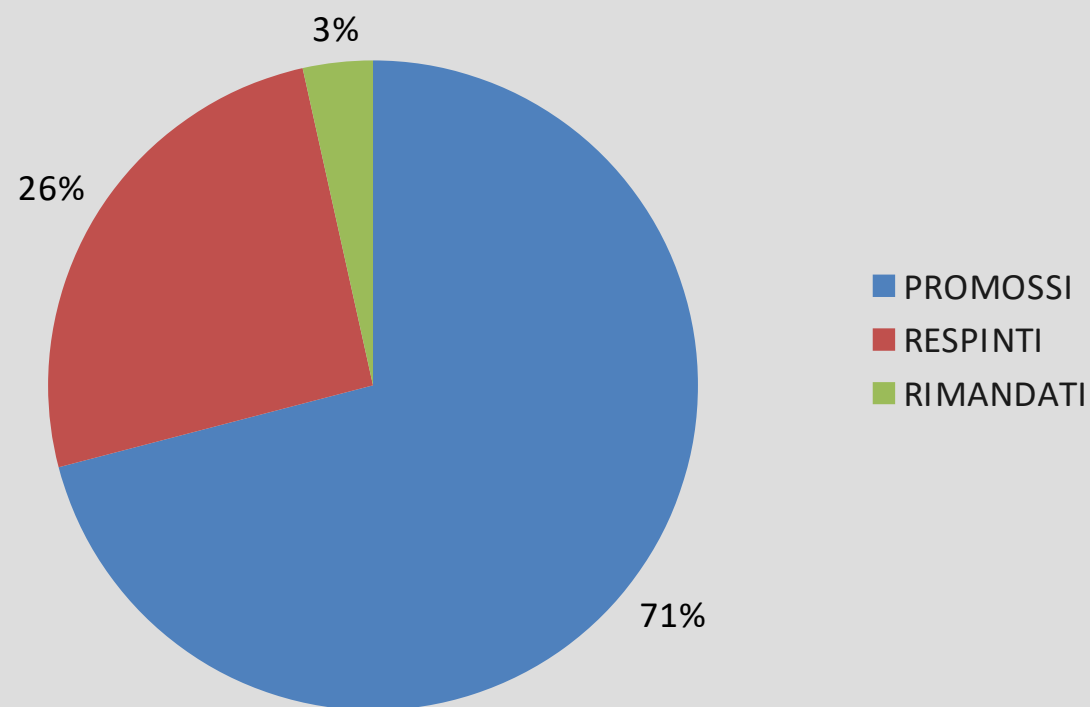
PROMOSSI	80
RESPINTI	7
RIMANDATI	3
TOTALE	90

Circa 90% di chi segue il consiglio orientativo viene promosso



ESITI DI CHI NON HA SEGUITO IL CONSIGLIO ORIENTATIVO

PROMOSSI	61
RESPINTI	22
RIMANDATI	3
TOTALE	86



ESITI SUPERIORI CONFRONTATI CON VOTI DEGLI ESAMI DI TERZA MEDIA

VOTO ANTONELLI	PROMOSSI ANTONELLI	BOCCIATI SUPERIORI	RIMANDATI	MANCANO ESITI
10	22	0		0
9	34	0		1
8	64	8		1
7	53	4	2	10
6	59	10	3	17

CHI VA BENE ALL'ANTONELLI VA BENE ALLE SUPERIORI!

***IL 100% DI COLORO CHE ESCONO CON IL 9 O IL 10
SONO PROMOSSI IL PRIMO ANNO
DELLE SUPERIORI***

